



贵州工程职业学院
GUIZHOU ENGINEERING VOCATIONAL COLLEGE

2019 届毕业 就业 年度报告



部备案

颁



。

11000

。

700

24.5

，

6

币。

4.2

，

、

办

、

、

17

；

30



，

、

、

、

。

班

办

，

5

，

1

。

，

。

3949

，

99

，

办 ， 本 ，
步 ， 办 不 ， 办 步 ， 办
， 步 ， 参 、 、
， 不 办 不
。 ， 办 不 ，
， ，
。

5

2019 毕

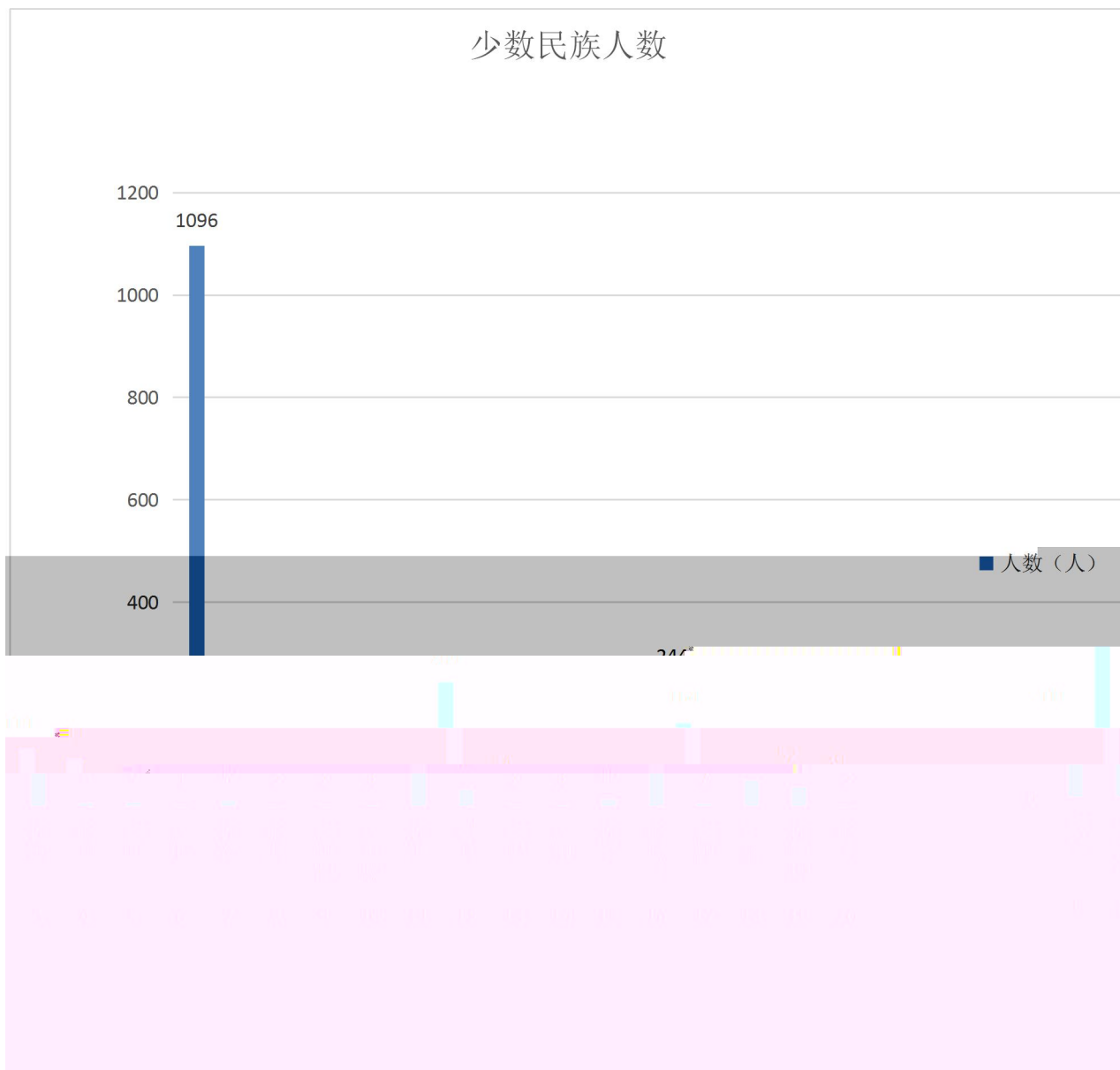
5

1902 ,

。

2019 毕 1902 , 672 , 毕
比 35.33%; 1230 , 毕 比 64.67%。


2019 3



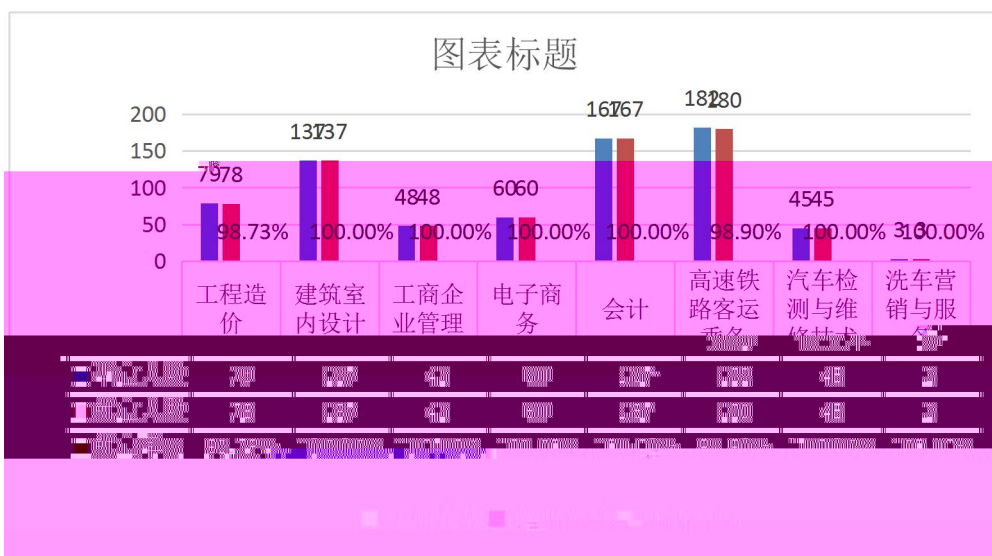
2019 年 12 月 31 日，少数民族人数为 1096 人，占 91.48%。（表 1-3）



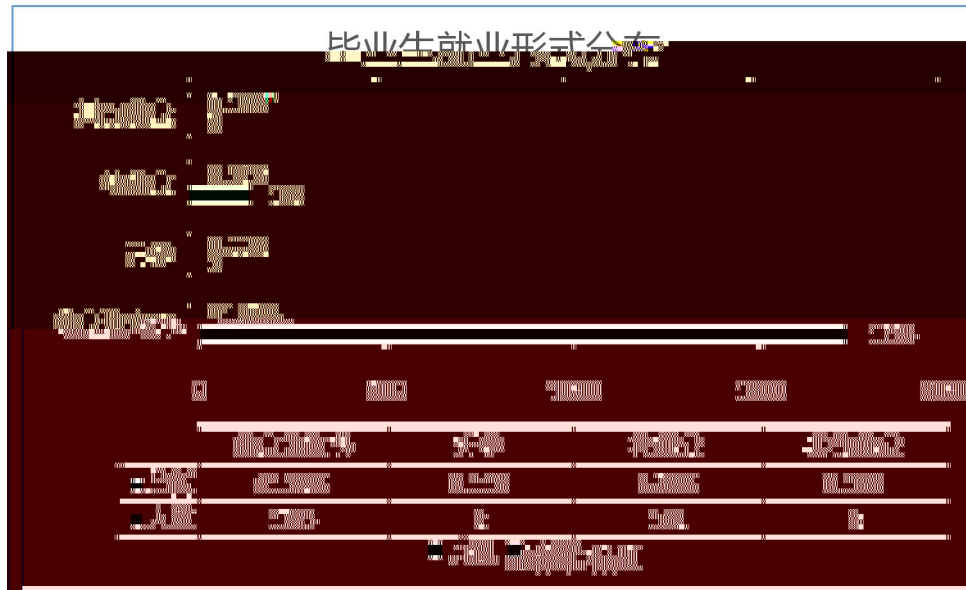
截至2019年12月31日，2019届毕业生91.48%。
 (表 1-1)



不 毕 ， 2019 12 31
 、 、 、
 、 、 、
 。 (表 1-2)

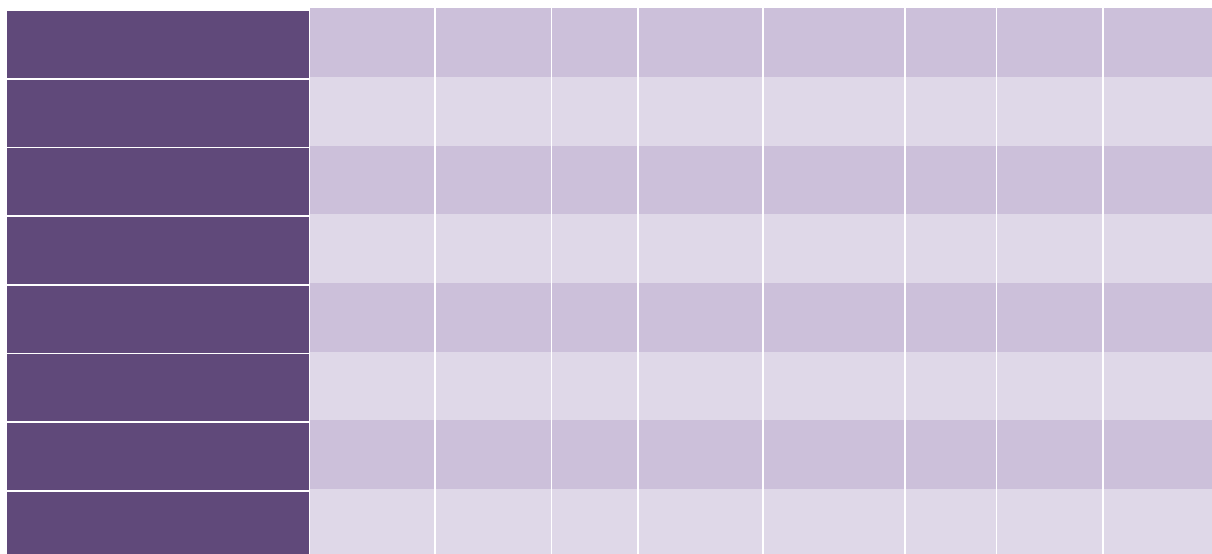


2019 12 31 , 2019 毕 ,
 比 91.22%; 0.11%; 比 8.52%;
 比 0.15% (表 1-3)



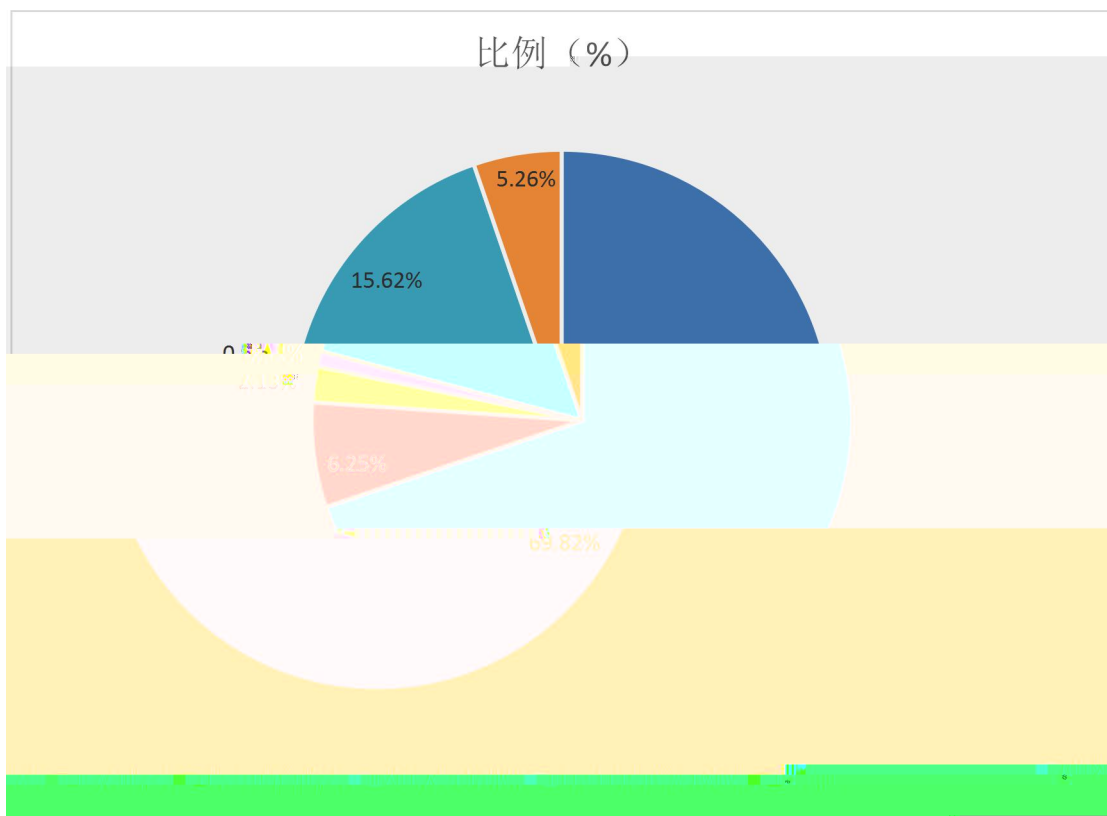
，把毕
 ()、 (部)、
 、)、 ()、
 、) ()、
)。

2019 毕 , 2019 12 31
 , 1539 , 比
 88.45%; 19 , 比
 1.1%; 、 76 ,



: 八 , :
 北 (、 、 3) ; 北部
 (北 、 、 北 、 4) ; 部
 (、 、 3) ; 部 (、
 、 、 3) ; (、
 、 、 4) ;
 (安 、 、 北 、 4) ;
 (、 、 5
) ; 北 (藏 、 、 、
 5) ;
 (澳 , 包) 。

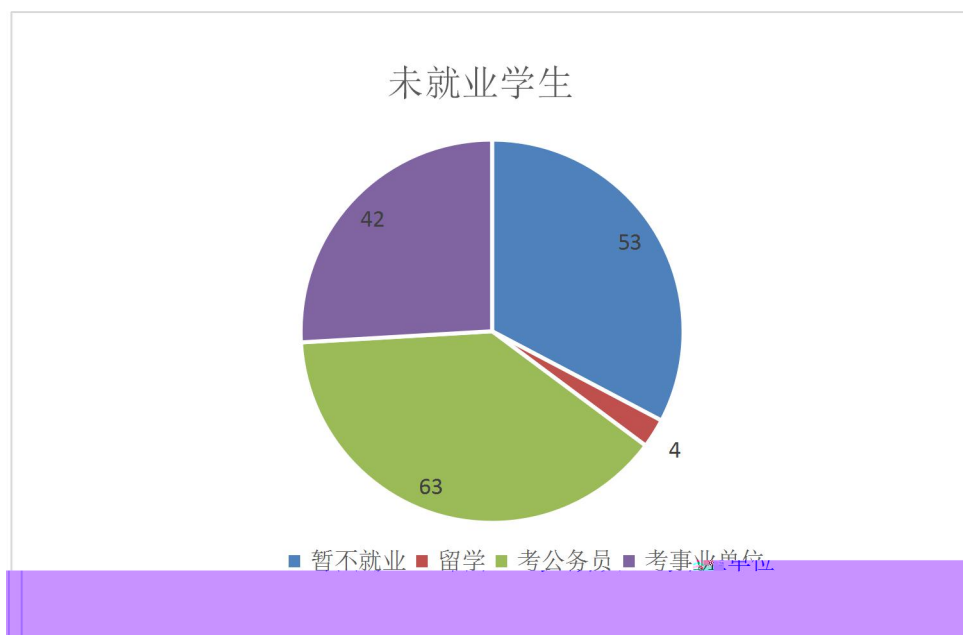
2019 毕 (:
) , 比 69.82%。 (表 2-2)



本 毕 。

毕 , 比 : 备、
不 、 报
。

2019 12 31 162 ,
: 备 63 、 备 42 、 4 、
不 53 。 (表 2-3)



三 业

人 位 价

本

毕

(1) 毕

必

(2) 毕

(3) 毕

“ ” 、

“ ” “ ” 。

(1) 毕

比

(2)

， 毕

“

” 。

(3) 毕

、

(4)

， 毕

(1) 毕

(2) 毕

“ 般” 。

(3) 毕

(4) 毕

(5) 毕

毕 / 比 ，
 毕 “ ” 比
 20.15%， 毕
 。 (表 3-1)

	比 (%)
	9.32
	6.08
部	4.56
	3.17
(、)	20.15
(、)	6.69
	7.03
	17.02
	4.9
	21.08

(1) 毕

“ ” ， “ 、 ” ；

(2) 毕

“ ” , “ 、 ” 。

毕 “ ” 39.67% ,
“ ” 38.79%。 (表 3-2)

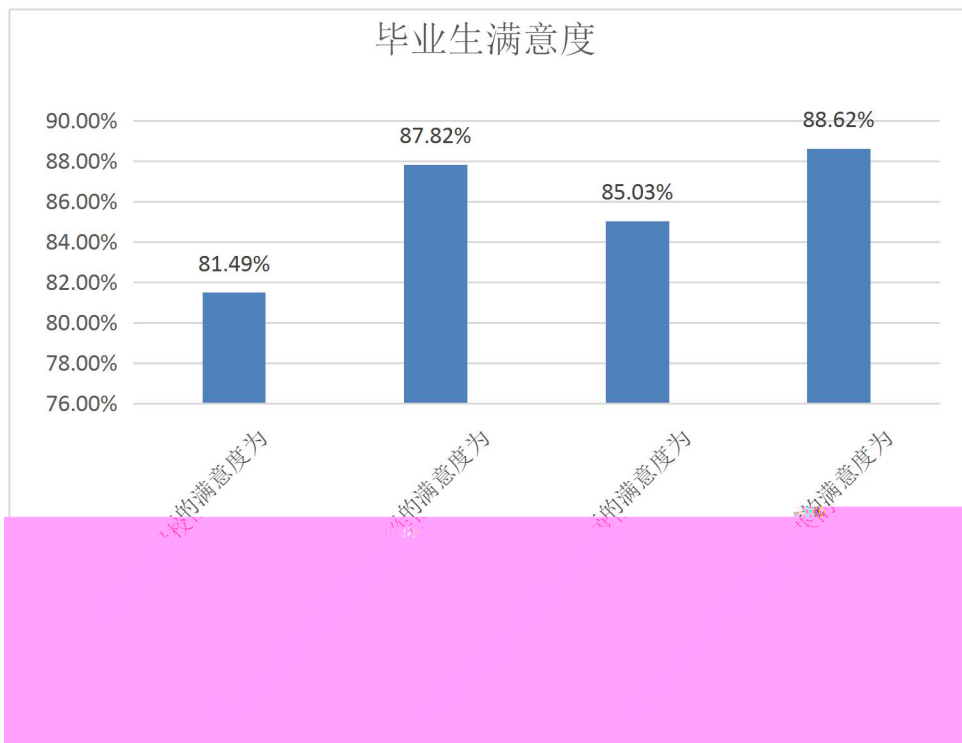
标	(%)	(%)	比 (%)	不 (%)	不 (%)
	14.52	39.67	31.14	13.47	1.2
	14.48	38.79	28.65	16.23	1.85
	15.48	32.23	35.36	14.12	2.81
	15.12	38.05	30.33	13.52	2.98
	14.78	35.21	29.98	15.78	4.25

毕 “ 安 ”
32.53% , “ / ” 33.52%。
(表 3-3)

标	(%)	(%)	比 (%)	不 (%)	不 (%)
/	33.52	27.03	26.75	7.82	3.88
/	28.77	27.08	30.38	8.94	4.83
办	28.73	28.71	29.02	8.95	4.59
帮	29.91	24.68	33.13	7.74	4.54
安	32.53	30.11	24.53	8.06	4.77
布	30.39	30.64	26.56	7.70	4.71

本，毕
：“ ”、“ ”，：
“ ”。

- (1) 毕 81.49%。
 - (2) 毕 87.82%。
 - (3) 毕 85.03%。
 - (4) 毕 88.62%。(
- 3-4):



- (1) 毕业生对学校的满意度为 81.49%；
- (2) 毕业生对老师的满意度为 87.82%；
- (3) 毕业生对同学的满意度为 85.03%；
- 毕业生对社会的满意度为 88.62%。
- 。 (表 3-5)

毕 业 生 满 意 度	比 例 (%)
	83.57

	72.14
	17.14

- (1) 毕 “ ” ;
- (2) 比 毕 “ ” ;
- (3) 毕 “ ”
- “ ” 。 (表 3-6)

毕	毕	比 (%)
		72.06
		75.35
		68.51
		26.07
		25.35
		26.07
		5.02
		10.71
		11.78

- (1) 毕 “ ”。
- (2) 比 毕 “ ”。
- (3) 毕 “ ”。
- 。 (表 3-7)

毕 毕 比 (%)	
	70.03
	53.21
	47.5
	29.64
	25.35
	11.78
	21.42
	1.07
	14.28

毕 业 生 就 业 状 况 调 查 报 告

毕 业 生 就 业 状 况 调 查 报 告	
毕 业 生 就 业 状 况	比 例 (%)
已 就 业	16.78
未 就 业	48.59
比 例	28.92
不 就 业	5.71

毕

毕

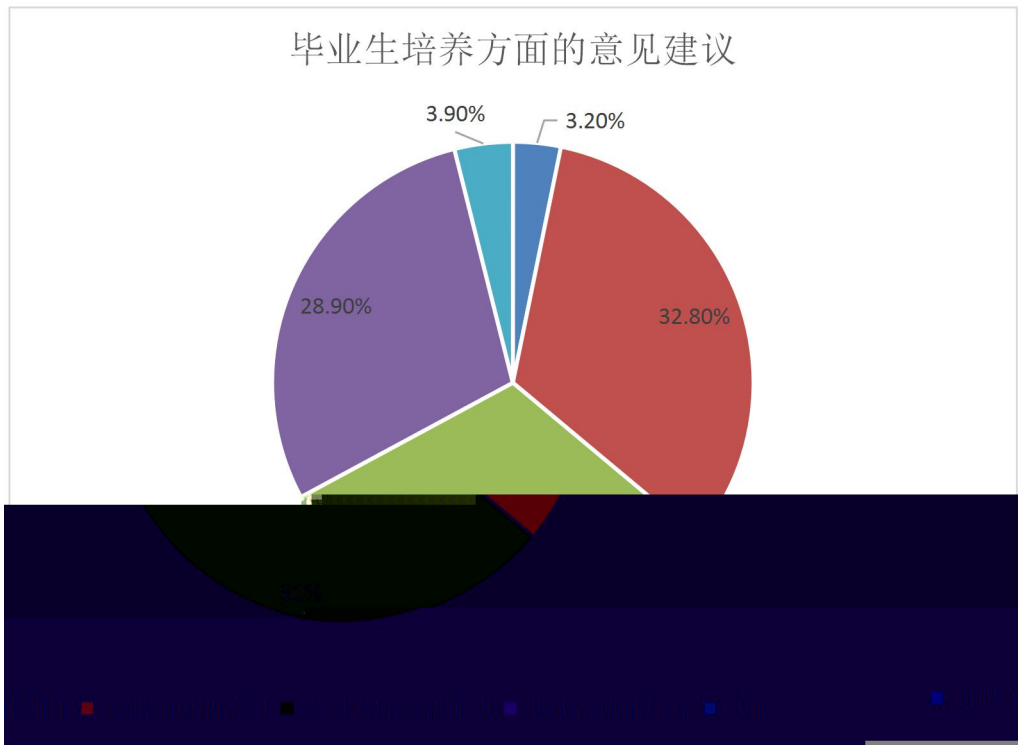
“ ” 99.11%。(表 3-10)

标	(%)	(%)比	(%)不	(%)不	(%)
	39.56	37.05	15.26	4.09	4.04
	40.03	37.45	12.78	4.71	5.03
	26.35	39.64	24.68	2.91	6.42
	23.2	37.5	21.1	10.7	7.5
	40.03	35.49	16.28	4.06	4.14
	44.86	33.26	13.23	3.84	4.81
	45.03	39.65	8.45	5.34	1.53
	43.26	36.26	17.82	2.65	0.01

98.22%。(表 3-11)

标	(%)	(%)比	(%)	不 (%)	不 (%)
布	28.5	31	29.6	6.4	4.2
	28.2	33.9	26.4	6.7	4.6
办	28.2	35.7	24.6	7.5	3.9
毕	31.4	33.5	21.2	7.5	3.2
毕	33.9	32.8	23.9	6.4	2.8

- (1) 毕
“ ” , “ ”
; (3-12)
- (2) 毕 “
操 ” 。



业 举

毕，
毕，把毕，“把”，
2019 毕，
部、部
，把
步 2019 毕，部
。毕，不毕，
办、办标，办标，
必。
策，《2019 毕
案》，保；毕案
，保案
毕案。
，毕材、毕材表
办，包材、
、补，保
。按报毕，按、

保、保 毕 案编，并 报材
。 ， 毕，包
毕 材 。 按、按、按
部 办 。 ，
， ， ，
， ， 、 、 ，
。 ， ， 、
毕 。 ， 部 、
， 策 ，
步 ， 、 ，
毕 。 把 ，
标，并 标，
。

爱

,

。

,

, 并 步 毕
毕

,

,

,

。

毕

不

, 采

, 保毕 安 , 毕
帮 , , 不 毕

。

,

,

、 毕 。 2019 毕

,

、 毕

260 , 安 , 办

,

,

,

,

,

,

,

。

,

2018 11 15 办 , 119

参 , 4000 , 5 33

参 2019 毕 ,

,

、

30 。 2019 毕 1902

,

1740 , 91.48%。 2019

77 , 安

。

,

毕 参

,

、
、安
、
2019 毕
、
。

2019 毕 77
49 参 部 ， 17 参 本
本 ， 16 。

布 毕
“ ” “ 不 ” ，
布 ， 不 布 “ ” ；
“ 不 ” ， 别 毕
。 “ 不 ” 。

， 毕
，
报 ， 并 部 ，
参 。

五

毕 才
“ ”
、 。

- 1、 。
- 2、 备， 备
步。
- 3、 必 。

- 1、 步 毕 ， 比 办
；
- 2、 、 ，
步 班 ；
- 3、 步 毕 ，
并 。

- 1、 ，
(1) 。
(2) 。
(3) 。
(4) 。
(5) 。
- 2、 本，

- (1) ◦
- (2) 爱 ◦
- (3) ◦
- (4) ◦
- (5)
- (6) ◦

3、保 ,

- (1) ◦
- (2) ◦
- (3) ◦
- (4) ◦

4、“ ” ,

- (1) 部 ◦
- (2) ◦

5、 , 办

- (1) 布 , ◦
- (2) , ◦
- (3) 办 , 办 ◦

步
，按
《
不
，
2019 毕
，
并
报 》。
。